

pixbet bonus cadastro

1. pixbet bonus cadastro
2. pixbet bonus cadastro :elite bet app
3. pixbet bonus cadastro :casas de apostas com bônus no registro

pixbet bonus cadastro

Resumo:

pixbet bonus cadastro : Bem-vindo ao mundo eletrizante de pranavauae.com! Registre-se agora e ganhe um bônus emocionante para começar a ganhar!

contente:

O Handicap Asiático é um tipo de mercado de apostas desfoquedor para jogos esportivos, que exclui o empate como uma das opções de resultados finais. Neste mercado, há apenas duas opções possíveis: vitória do time A ou vitória do time B. Com a popularidade do mercado de Handicap Asiático, a casa de apostas online Pixbet agora oferece esta modalidade para os seus jogadores.

Aprendendo sobre o Handicap Asiático

Antes de começar a apostar, é importante entender como o Handicap Asiático funciona. Ao contrário do Handicap Europeu, no Handicap Asiático, temos linhas quebradas e linhas cheias. Isso significa que, além de ganhar ou perder completamente a aposta, é possível também ganhar ou perder parcialmente o valor apostado.

Exemplo: apostando em pixbet bonus cadastro um time com um handicap asiático de -1 significa que o time em pixbet bonus cadastro questão começa o jogo com uma desvantagem de um gol. Como fazer uma aposta no Handicap Asiático do Pixbet?

[best vip online casinos ireland](#)

Como ativar o bônus da BET?

Você está procurando maneiras de ativar o bônus Bet365? Não procure mais! Neste artigo, vamos guiá-lo através do processo da ativação dos bônus bet 365 e ajudá-los a tirarem máximo partido das suas experiências.

Passo 1: Registre uma conta

O primeiro passo para ativar o bônus Bet365 é criar uma conta em pixbet bonus cadastro seu site. Para fazer isso, vá ao website da bet 365 e clique no botão "Cadastre-se agora". Preencha a ficha de inscrição com suas informações pessoais (e crie um nome único) ou senha; use também os códigos promocionais "MEU600" na área designada do campo escolhido que receberá esse bônus

Passo 2: Fundos de Depósito

Depois de criar pixbet bonus cadastro conta, você precisará fazer um depósito para ativar o bônus. Clique no botão "Depósito" e escolha seu método preferido do pagamento. Você pode escolher entre uma variedade das opções que incluem cartões de crédito/débitos (credito-debit), carteira eletrônica(e) ou transferências bancárias - Uma vez feito a transferência bancária após ter efetuado esse valor será creditado na Sua Conta

Passo 3: Faça suas apostas

Agora que você ativou o bônus, é hora de começar a fazer suas apostas. A Bet365 oferece uma ampla gama das opções para apostar em pixbet bonus cadastro esportes e eventos ao vivo: pode colocar as apostadas nas equipes favoritas ou nos jogadores; assistir à ação se desenrolar no tempo real com um bônus da bet 365 Você poderá iniciar pixbet bonus cadastro conta bancária mais alto aumentando assim seu potencial na vitória

Dicas e Truques

Aqui estão algumas dicas e truques para ajudá-lo a tirar o máximo proveito do seu bônus Bet365:

- Certifique-se de ler os termos e condições do bônus antes da ativação. Isso ajudará você a entender as exigências ou restrições associadas ao bônus
- Use uma senha forte e única para pixbet bonus cadastro conta Bet365. Isso ajudará a proteger seu perfil contra acesso não autorizado, garantindo que suas informações pessoais estejam seguras
- Aproveite o recurso de transmissão ao vivo da Bet365. Isso permitirá que você assista a eventos e faça apostas em pixbet bonus cadastro tempo real, tornando pixbet bonus cadastro experiência com as apostadas ainda mais emocionantes

Conclusão

Ativar o bônus Bet365 é fácil e simples. Seguindo os passos descritos neste artigo, você pode começar a apostar com um saldo mais alto para aumentar suas chances de ganhar! Lembre-se que leia as condições do bônus: crie uma senha forte; aproveite ao vivo da bet 365 em pixbet bonus cadastro streaming

pixbet bonus cadastro :elite bet app




Recentemente, a Pixbet lançou pixbet bonus cadastro oferta de boas-vindas: um bônus que oferece 100% do valor do seu primeiro depósito at R\$ 600. Para garantir esse valor, primeiro, fazer seu cadastro usando qualquer um dos banners promocionais deste artigo. E, então, depositar no mínimo R\$ 10 usando o promo code PiXBET600.

A Pixbet promete aos usuários saques com processamento em pixbet bonus cadastro at 10 minutos. Esse um dos principais atrativos da plataforma. Você também encontrará na Pixbet saque mínimo de apenas R\$10, o que é uma grande vantagem na comparação com outros operadores.

Fundada na Paraíba pelo empresário Ernildo Júnior, há mais de dez anos, a Pixbet é uma das maiores casas de apostas do Brasil.

A casa de apostas Pixbet oferece aos usuários uma experiência exclusiva com o saque mais rápido do mundo, permitindo que você aposte, ganhe e receba seus ganhos em pixbet bonus cadastro minutos por PIX. Além disso, o aplicativo Pixbet permite que você realize apostas em pixbet bonus cadastro várias modalidades esportivas de qualquer lugar, graças às suas versões otimizadas para Android e iOS.

Como baixar o aplicativo Pixbet no Android e iOS

Para usuários do Android, acesse o [365 salto bet](#) do Pixbet em pixbet bonus cadastro seu navegador e clique no símbolo  Disponível no Google Play  na parte inferior. Clique em pixbet bonus cadastro  e autorize o download.

Para usuários do iOS, acesse o [bet7k afiliados](#) do Pixbet em pixbet bonus cadastro seu

navegador e clique no botão apropriado, que redirecionará para o App Store. Clique em pixbet bonus cadastro {img}Obter{img} e aguarde a instalação automática.

Instalação e configurações do aplicativo Pixbet

pixbet bonus cadastro :casas de apostas com bônus no registro

E

O grande medo do restaurante pela primeira vez é que pixbet bonus cadastro abertura será um busto. Uma preocupação menor, como você 1 reagirá se for uma batida instantânea e maciça? Essa foi a situação pixbet bonus cadastro qual o chef irlandês Max Rocha encontrou-se 1 depois de abrir Cafe Cecilia no mês agosto 2024 num espaço com paredes brancas ao lado da Regent's Canal na 1 região leste Londres londrina!

"Foi tudo demais", lembra ele daquele primeiro ano de críticas brilhantes e mesas cheias pontilhadas com rostos 1 famosos (Nigella Lawson rovou sobre o pudim frito do pão ou manteiga). "Parecia que era onde todos queriam estar, mas 1 eu estava me colocando no inferno".

Rocha tinha motivos para ficar ansioso. Ele havia cozinhado pixbet bonus cadastro alguns dos melhores restaurantes de 1 Londres – Spring, St John Bread & Wine e River Cafe - mas aos 32 anos não teve experiência na 1 execução da pixbet bonus cadastro própria culinária "Eu ainda estava pronto", admite ele Sua família era extremamente solidária Mas eles estabeleceram 1 um alto nível O seu pai é o designer João Rocka; A irmã mais velha dele Simone começou a usar 1 uma marca do estilo culto "Ele sentiu intensa pressão ao combinar com os outros".

Ele trabalhou horas loucas, tentando fazer todo 1 o desenvolvimento do menu ele mesmo. Off the clock "para me entorpecer".

Max Rocha: "Meu pai começou sem nada e 1 quebrou. Eu queria fazer o mesmo."

{img}: Amit Lennon/The Observer

"Eu não era como, uma pessoa louca tendo um monte de festas 1 ou qualquer coisa [mas] eu poderia lidar com o trabalho e depois do emprego estava isolando-me. Eu já tinha estado 1 presente para a minha equipe; tudo foi à cabeça."

Depois de um ano Rocha bateu pixbet bonus cadastro uma parede e teve que 1 tirar algum tempo fora. Ele voltou se sentindo como outra pessoa, menos fixado no sucesso para melhorar o chefe do 1 negócio O quê mudou? "Eu parei com beber álcool ou tomar qualquer tipo das substâncias - dois anos atrás", ele 1 me diz orgulhosamente. "Foi apenas a escolha certa pra mim fazer isso [entrevista] sobre as coisas mas não estou nervoso por 1 saber melhor da vida".

Ele também se jogou pixbet bonus cadastro exercício e está mais ansioso nos dias de hoje sobre as próximas 1 meias-maratonas do que provar a si mesmo na cozinha.

Três anos depois, o restaurante ainda está zumbindo durante café da manhã 1 e almoço. Em uma recente visita eu sentei entre famílias demolindo pratos onget com batatas fritas (chips) um casal bem 1 vestido que supinava bacalhau escalfado pixbet bonus cadastro vegetais do verão – Café Cecilia é amado pelo mundo fashion londrino Os servidores 1 deslizam serenamente vestidos na camisa azul-marinho Simone Rocha...

Este mês, Rocha está publicando um livro de receitas do Café Cecilia com 1 alguns dos maiores sucessos da restauração. O capítulo inicial é dedicado ao pão Guinness que você pode combinar a cavala 1 patê ou desmoronar pixbet bonus cadastro torta e sorvete A receita vem das mães dele dette (que semeou seu amor pela comida 1 crescendo na cidade)

Há um capítulo atraente sobre massas, que Rocha aprendeu a fazer pixbet bonus cadastro uma trattoria de Copenhague e receita 1 para sálvia do fretti com anchovy fritti. O qual provoca alvoroço entre os regulares se ele cair fora da carta 1 alguma vez no menu A influência dos St John pode ser sentida na mistura das clássicas britânicas ou francesa como 1 torta frango-alho francês (frango) – menos croquetes cabeça porco contém tudo isso surpreendentemente bem acompanhado por ingredientes simples cozinhados!

Em pessoa 1 Rocha é entusiasmado e auto-reflexão. Ele ri quando ele se lembra de como "bajulador" que era, ao começar a cheffing 1 e quão preparado estava para o imediatismo do sucesso da Café Cecilia - Agora parece surpreso porque além disso tem 1 um livro no caminho cuja estética pared combina com seu restaurante: "Eu tenho muita sorte", continua dizendo... Não que tenha inflado 1 seu ego: há apenas um par de pequenas {img}s do Rocha na parte traseira entre pixbet bonus cadastro equipe e fornecedores. "Eu 1 não queria ser o livro Max", insiste ele, " Eu quis mais sobre a cafeteria." Ele dá maior destaque para suas 1 avós irlandesas ou Hong Kong ambas retratadas nas páginas iniciais - esta última Cecilia economizará dinheiro pra pai da 1 rocha viajar até Londres quando tinha 16 anos 'Sem ela' hoje". Ele acabou dando o nome dela ao restaurante. Será que 1 ele consideraria abrir mais Cafe Cecílias?

"Eu costumava ser como, nunca. Mas ontem..." Ele se permite um breve momento para sonhar." 1 Eu gosto da ideia de uma boa jantar restaurante ". Gosto do conceito que é a idéia dum lanchonete com 1 o melete rock'n 'roll pixbet bonus cadastro tunagem e eu gostei muito mais na abertura dos restaurantes Dublin ou Nova lorque...". Então 1 ele verifica-se sozinho: "Muitas oportunidades chegaram mas não parece certo fazer nada ainda aqui quero cinco anos."

Príncipe herdeiro, azeitona preta 1 e salada de queijo Graceburn.

Príncipe herdeiro, azeitona preta e salada de queijo Graceburn.

{img}: Matthieu Lavanchy

Serve 2

Príncipe ou qualquer outro squash 1 de inverno.

14 (300g)

azeite de oliva

1 colher/spm

folhas de sálvia

8 grande

alho

2 dentes, esmagados.

queijo Graceburn

1 colher de sopa, mais uma colheres marinando óleo 1 do frasco.

molho de azeitona preta preto

(ver abaixo) 2 empilhadas tbsp.

sal e pimenta,

Pré-aqueça o forno a 160C ventilador/gás marca 4 e 1 forme uma assar com papel de cozimento.

Remova as sementes da abóbora e corte pixbet bonus cadastro quatro meias-luas. Coloque os cunhas de 1 smash numa tigela, adicione o azeite com uma pitada do sal a um moedor das pimentaes que se misturam ao 1 molho dos pães; deixe bem claro:

Coloque as cunhas, lado plano para baixo na folha forrada e polvilhe com 1 colher 1 de chá d'água. Cozinhe no forno por 30 minutos ou remova a lâmina durante mais trinta minutinhos até que esteja 1 totalmente cozido (Os horários podem variar ligeiramente dependendo da variedade smash usada.)

Deixe esfriar ligeiramente, reservando as folhas de sálvia cozida.

Para 1 servir, coloque as cunhas de abóbora quente pixbet bonus cadastro um prato e se desmornar sobre o queijo. Colher a azeite molho 1 dressing-lo uniformemente dispersando ele mesmo Drizzle Graceburn óleo marinating no pratos do jantar para terminar com os folhas reservada Sálvia

Para 1 o molho de azeitona preta

azeitonas preta

250g, finamente picado.

willot

12, diced

vermelho chilli

1, semeado e cortado pixbet bonus cadastro cubos.

folha lisa salsa

um punhado, folhas colhidas 1 e finamente picadas.

alecrim

1 raminho, folhas colhidas e picadas finamente.

folhas marjoram

1 colher de sopa, finamente picado.

capers

50g, picado.

azeite extra virgem

150ml

Cabernet Sauvignon ou 1 outro vinagre de vinho tinto

45ml

sal e pimenta,

Coloque todos os ingredientes, exceto o óleo e vinagre pixbet bonus cadastro uma tigela para misturar. 1 Despeje no azeite de oliva com molhos azedo-debulhador (alho) ou misture bem depois tempere ao gosto do produto; use imediatamente/cobrir 1 na geladeira por até 5 dias!

cavala grelhada e tomate marinado ( acima)

Serve 2

tomates de inverno e/ou herheloom;

3,

cortado pixbet bonus cadastro fatias de 1 5 mm.

folhas de manjeriçã

um punhado, grosseiramente picado e folhas extras para servir.

folha lisa salsa

um punhado, folhas colhidas e grosseiramente picadas.

capers

1 1 colher de chá, grosseiramente picado.

azeite extra virgem

um bom glug, mais extra para o peixe

vinagre vinho tinto

1 colher/spm

cavala grande inteira

1, limpo 1 e com casca de alfinete (pede ao seu fornecedor para fazer isso)

sal e pimenta,

rábano creme fraiche

(veja abaixo)

Coloque os tomates pixbet bonus cadastro 1 uma tigela e adicione as ervas, depois despeje o azeite com vinagre. Tempere a temperatura do ovo ao sal ou 1 pimenta; deixe marinar enquanto prepara um peixe para cozinhar!

Aqueça uma panela de grelha (molhar) sobre o calor médio até que 1 quente. Tempere a pele e carne da cavala com sal, pimenta ou azeite para cozinhe-a facilmente na frigideira pixbet bonus cadastro lume 1 brando; tem boas marcas no molhe do forno: pixbet bonus cadastro polpa rosa quase mudou cor ao se tornar mais escura – 1 isso deve levar 4-5 minutos dependendo das dimensões dos peixes

Transfira a cavala grelhada, o lado da pele para cima e 1 até uma placa de servir; organize os tomates pixbet bonus cadastro outro prato. Sirva com creme fraiche rabanete se quiser!

Para o creme 1 de rábano fraiche

creme fraiche

70ml

rábano fresco

30g, finamente ralado.

limão

zest rated de 1

vinagre vinho tinto

1 colher de chá

Misture todos os ingredientes pixbet bonus cadastro uma 1 tigela pequena até combinar. Use imediatamente ou cubra e mantenha na geladeira por 3 dias, sem precisar de mais nem 1 menos do que isso!

Chowder de haddock fumada

Fumado chucha de arinca.

{img}: Matthieu Lavanchy

Serve 4

filé de haddock fumada

500g desossado, sem pele.

manteiga

150g, mais 1 uma pequena peça para os mexilhões.

chalotas

6, finamente picado.

alho

4 dentes, fatiados finamente.

tomilhos

2 sprigs, folhas colhidas.

batatas faro (cozimento)

1kg, descascado e pixbet bonus cadastro cubo

mesel,

16, 1 esfregado com barba removida.

cidra seca

50ml

leite,

600ml

sal e pimenta,

salsa picadas

para enfeitar

Guinness Pão

4 fatias torrada para servir (veja abaixo)

manteiga

Pelo pão,

Coloque a haddock pixbet bonus cadastro 1 uma panela, cubra com água e leve para um fogo de asa (ferver), depois deixe cozinhar por 20 minutos ou 1 até que o flocos carne. Retire da frigideira usando-se numa pástula deixando esfriar ligeiramente; então retire levemente os pedaços do 1 licor cozinhando através duma peneira fina num jarro mensurado

Em uma panela pesada separada, aqueça o manteiga e adicione as chalotas. 1 Alho com tomilhos para temperar sal ou pimenta pixbet bonus cadastro um lume médio por cerca de 10 minutos; até que os 1 choulos estejam macio mas não coloridos: Mexa nas batatas (e cozinhe sobre fogo mediano) durante 15-15 minute't suave(até ficar mole). 1 Deite 400ml do licor cozinhado/cozinhar), continue cozinhar mais 20minutoes!

Aqueça a manteiga pixbet bonus cadastro uma panela profunda sobre um calor alto até 1 que fervendo, depois adicione os mexilhões (tendo descartado quaisquer musculos abertos e não fechados quando batidos) para derramar na cidra. 1 Cubra com tampa de cozinha por 3-5 minutos ou antes da abertura dos moluscos; remova as valas do vaso sanitário 1 enquanto descarta qualquer coisa fechada no recipiente!

Quando fresco o suficiente para lidar, remova e descarte as conchas.

Usando uma colher entalhada, 1 transfira metade das batatas para um processador de alimentos. Depois volte à panela com purê; Misture o leite durante 10 1 minutos depois adicione os peixes ou mexilhões que se aquecem por toda parte: coloque a sopa pixbet bonus cadastro 4 tigelas (despeje-a) 1 enfeitando salsa picada no prato do forno até servir pão Guinness torrado na

manteiga!
Guinness Pão
Guinness Bread Café
{img}: Matthieu Lavanchy

Faz 1 1 pão

manteiga
para greasing
Refeição integral forte

farinha

400g.

planícies, de

farinha

100g.

sal fino

16g.

bicarbonato de sódio,

5g.

sementes de abóboras,

100g.

leitelho manteiga

200ml

Guinness Guinness

300ml

ovo ovos

1

jumbo aveias

20g.

Pré-aqueça o forno a 150C ventilador / 1 gás marca 312 e engraxar uma panela de pão 900g, manteiga bem pixbet bonus cadastro todos os cantos; caso contrário seu pães 1 vai ficar.

Coloque todos os ingredientes secos, exceto a aveia pixbet bonus cadastro uma tigela e combine.

Despeje todas as matérias secas numa 1 taça separada para misturar junto até que esteja totalmente combinado!

Despeje os ingredientes molhados nos componentes secos e misture com uma 1 mão, mantendo a tigela estável junto à outra até que todos estejam bem combinados.

Usando a mão coberta de massa, coloque 1 o pão na panela e lave bem as mãos. Polvilhe sobre os aveias para depois marcar uma linha curta no 1 meio da massas usando um pequeno faca afiada n

Asse o pão no forno por 1 hora, depois remova e 1 dê uma ponta para fora da panela.

Retorne o pão a uma prateleira no forno e asse por cerca de mais 1 10 minutos, ou até que pareça vazio quando for tocado na parte inferior. Deixe esfriar pixbet bonus cadastro um rack para arames 1 Este pães vai manter- se durante 3 dias

Grão de presunto, feijão manteiga e repolho.

Alho-poró, feijão com manteiga e repolho.

{img}: Matthieu 1 Lavanchy

Serve 4

presunto fumado hock

1 x 2 kg

cidra seca irlandesa

300ml

folhas de baías

2

vermelho chilli

1

pimenta-pimenta preta

10

savoy repolho

12, cortado pixbet bonus cadastro 4 cunhas.

manteiga

pequeno pedaço de 1 peça pequena

Feijei

400g pode, drenado.

mostarda dijon

2 colheres/spm

planas

folha salsaçaria

para servir, picado;

Coloque o azeite pixbet bonus cadastro uma panela pesada e cubra completamente com água, 1 depois leve para ferver. Uma vez que cozinhe; drene-o do presunto derreter as águas da tigela (ou seja: deixe secar), 1 então retorne ao prato novamente na frigideira – coloque um pouco mais à base dela - até colocar cidra no 1 forno ou adicione pimenta preta às folhas das baías dos pimentões! Leve os grãos cozidores antes mesmo disso...

Reservando o licor 1 de cozinha na panela, remova a garra e transfira-a para um rack até esfriar. Enquanto isso, coloque as cunhas de repolho 1 na panela e cozinhe pixbet bonus cadastro fogo médio por 5 minutos ou até ficar macio. Remova o couve com uma colher 1 ranhurada para reservar a bebida alcoólica

Remova a carne do jarrete enquanto ainda está quente, desfiando-a com um garfo ou os 1 seus dentes pixbet bonus cadastro pedaços.

Coloque a manteiga, feijão de manteiga e repolho cozidos pixbet bonus cadastro uma panela limpa com um molho quente 1 para cozinhar; depois coloque-a nas tigelaes servidamente. Sirva o pão cheio da mostarda enfeitada à salsa!

Pão frito e pudim de 1 manteiga com creme frio.

Pão frito e pudim de manteiga com creme frio.

{img}: Matthieu Lavanchy

Serve 5

pão brioche simples

6, reduzido pela metade.

ovos

4

leite,

370ml

rodízios

açúcar

180g 1 mais extra para poleirar.

único

cremes

370ml

óleo de girassol

para fritar profundamente

custard

(veja abaixo) refrigerado para servir.

Linha inferior e laterais de uma panela 900g com 1 papel assado (parqueamento), pixbet bonus cadastro seguida, coloque a metade do pão sobre o outro na frigideira.

Em uma tigela, bata juntos os 1 ovos de leite e açúcar pixbet bonus cadastro um copo com o pão para que tudo fique submerso. Cubra-se (embrulho plástico) no 1 papelão do saco ou coloque na geladeira durante a noite!

No dia seguinte, pré-aqueça o forno para 160C ventilador / gás 1 marca 4. Remova a película

aderente e assar por 45 minutos. Em seguida deixe esfriar quando arrefecer cubra com 1 outro pedaço de papel cozido ou corte um cartão que coloque pixbet bonus cadastro cima do pudim na panela Adicione algo pesado 1 no topo como uma lata alimentar pra pressionar os pães da manhã ao ar livre (para relaxar).

No dia seguinte, vire 1 o pudim pixbet bonus cadastro um balcão de trabalho limpo e corte 5 fatias grossa. Coloque açúcar suficiente numa tigela rasa para 1 revesti-las depois que elas tiverem sido fritadas profundamente

Aqueça o óleo pixbet bonus cadastro uma frigideira profunda ou panela pesada e funda a 1 180C, até que um cubo de pão parda dentro 30 segundos. Reduza cuidadosamente 2 fatias do pudim por vez no 1 azeite quente para fritar profundamente durante 4 minutos nos lados da garrafa; depois cubra as rodelas com açúcar dos dois 1 lado à frente!

Para servir, despeje o creme frio pixbet bonus cadastro 5 tigelas e depois cubra com pão quente. Para o creme, faz 1 750ml.

leite,

330ml

duplo double

cremes

330ml

baunilha feijão

, 1 comprimentos divididos e sementes raspadas.

gemas de ovos,

160g (910 ovos)

rodízios

açúcar

170g

Despeje o leite e creme pixbet bonus cadastro uma panela, 1 depois adicione a baunilha feijão de sementes para aquecer antes da fervura. Enquanto isso preencha um recipiente grande com gelo 1 no topo do pote ou outro vaso à prova d'água por cima!

Coloque as gemas de ovo e açúcar pixbet bonus cadastro uma 1 tigela à prova do calor, misture até combinar. Deite lentamente um grande recipiente da mistura quente sobre a clara-ovos com 1 o açucare bata constantemente para que não coxar; depois retorne na panela (devolvido) ao forno ou cozinhando sob fogo médio 1 baixo mexente devagar junto às manchas das borrachas – atingindo 83C num termômetro feito pelo produto sugarizadoraçairo!

Remova do calor, depois 1 passe imediatamente através de uma peneira chinóis para a tigela colocada sobre o banho e deixe esfriar. Quando arrefecer cubra-a 1 até precisar usála pixbet bonus cadastro um recipiente hermético na geladeira por 3 dias ou mais;

Os potes de chocolate da Odette.

Os potes 1 de chocolate da Odette.

{img}: Matthieu Lavanchy

Faz 5

escuros

chocolates

150g, quebrado pixbet bonus cadastro pedaços

ovos

5, separado.

rodízios

açúcar

30g.

duplo double

cremes

para chicotear

cookies Cookies

(opcional) para servir;

Derreta o chocolate pixbet bonus cadastro uma 1 tigela à prova de calor colocada sobre um pano com água fervente, certificando-se que a parte inferior da bacia não 1 toque na Água. Uma vez derreteu e retire do fogo para esfriar!

Bata as gemas de ovo e o açúcar pixbet bonus cadastro 1 uma tigela até que elas sejam consistência milkshake. Em um recipiente separado limpo, bata a clara do ovos com misturador 1 elétrico portátil para formar picos suaves;

Despeje o chocolate derretido pixbet bonus cadastro uma tigela limpa, depois misture as gemas com espátulas. Adicione 1 os brancos um terço por vez para dobrar suavemente dentro da mistura até 5 copos pequenos deixando 1 cm no 1 topo do creme; relaxe na geladeira antes que esteja pronto a servir!

Para montar, despeje um pouco creme pixbet bonus cadastro uma tigela 1 e chicoteie levemente com o batedor até que os picos suaves se formem; depois colher no topo do chocolate para 1 suavizar a superfície. Faça cada copo parecer como sendo pequeno Guinness: aproveite as panelas usando biscoitos ou por conta própria!

Author: pranavauae.com

Subject: pixbet bonus cadastro

Keywords: pixbet bonus cadastro

Update: 2025/1/19 9:51:19